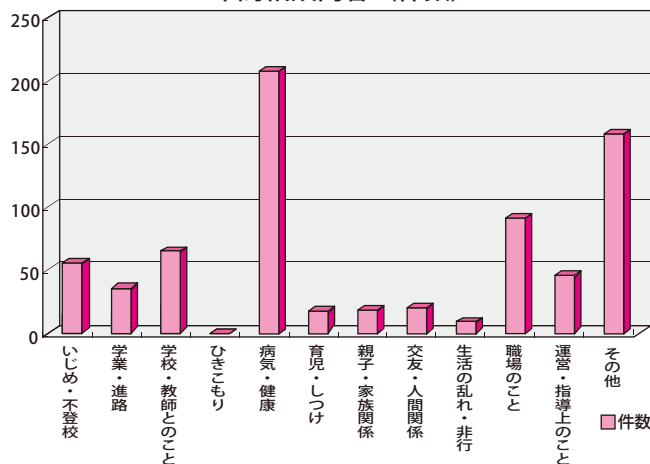


# 2007 年度相談実績について

## 1. 年間相談内容と件数

年度初回時の相談内容	人数	内数で教員	年度期間総件数	件数
いじめ・不登校	15		いじめ・不登校	41
学業・進路	15		学業・進路	20
学校・教師とのこと	22		学校・教師とのこと	43
ひきこもり	0		ひきこもり	0
病気・健康	7	4	病気・健康	201
育児・しつけ	6		育児・しつけ	7
親子・家族関係	4		親子・家族関係	14
交友・人間関係	5	1	交友・人間関係	15
生活の乱れ・非行	2		生活の乱れ・非行	6
職場のこと	13	13	職場のこと	78
運営・指導上のこと	6	6	運営・指導上のこと	27
その他	16		その他	136
合計	111	24		588

年間相談内容 (件数)

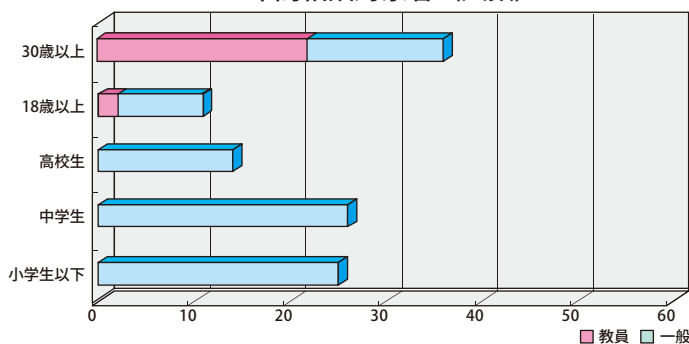


- 「病気・健康について」の相談は主に統合失調症。うつ病に関わる継続的なものが多くみられました。
- 「職場のこと」については教職員からの病休や休職、職場環境、人間関係等に関するものが多く見られました。

## 2. 相談対象者年齢

	人数	内数で教員	件数
小学生以下	25		40
中学生	26		71
高校生	14		21
18歳以上	10	2	20
30歳以上	36	22	436
合計	111	24	588

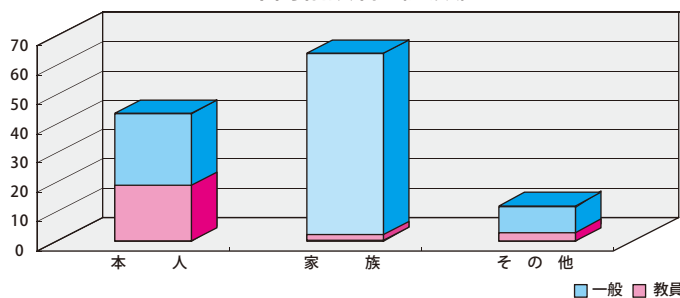
年間相談対象者 (人数)



## 3. 相談者数

	人数	内数で教員	件数
本人	40	19	440
家族	62	2	136
その他	9	3	12
合計	111	24	588

年間相談者 (人数)



## 相談方法

電話相談がほとんどでしたが、メールによる相談も昨年より大幅に増加しています。

## その他

相談経路に関しては、新規相談者の多くが当相談室のホームページを見て相談をしています。